



**COLÉGIO SÃO MARCOS – EDUCAÇÃO INFANTIL,
ENSINO FUNDAMENTAL E MÉDIO**

ua José Maria de Paula, nº 1825 - Tel: (0XX43) 3432- 4356
CEP 86.900-000 Jandaia do Sul – Paraná
Professora: Inês santos

Maternal II

Atividades para segunda- feira (18 de maio 2020)

Conteúdo trabalhado

- *O eu o outro e nós.
- *Corpo, gestos e movimentos.
- * Traços, sons, cores e formas.

Atividades1

Acesso o link abaixo e assista ao vídeo.

<https://youtu.be/pTA4KQLs8nU> acesso 17/05/2020

<https://youtu.be/aKuMvQUUO2U>

Atividades2

Apostila integrada página 21:

Recite a quadrinha:

Aproveita minha gente

Aproveita e não demora

Que a laranja está acabando

Que meu carro já foi embora.

Para a atividade do material, distribua giz de cera cor laranja, a fim de que a criança desenhe laranjas na árvore.



**COLÉGIO SÃO MARCOS – EDUCAÇÃO INFANTIL,
ENSINO FUNDAMENTAL E MÉDIO**

Rua José Maria de Paula, nº 1825 - Tel: (0XX43) 3432- 4356
CEP 86.900-000 Jandaia do Sul – Paraná
Professora: Inês santos

Atividades 3

Qual a minha cor? Pinte cada fruta com sua cor correspondente (esta atividade pode ser impressa ou copiada em uma folha sulfite).




MORANGO



LARANJA



BANANA



UVA



MAÇÃ




**COLÉGIO SÃO MARCOS – EDUCAÇÃO INFANTIL,
ENSINO FUNDAMENTAL E MÉDIO**



Rua José Maria de Paula, nº 1825 - Tel: (0XX43) 3432- 4356
CEP 86.900-000 Jandaia do Sul – Paraná
Professora: Inês santos

Atividades4

Qual e a sombra? Ligue as frutas as suas sombras.



COLÉGIO SÃO MARCOS – EDUCAÇÃO INFANTIL,
ENSINO FUNDAMENTAL E MÉDIO






Rua José Maria de Paula, nº 1825 - Tel: (0XX43) 3432- 4356
CEP 86.900-000 Jandaia do Sul – Paraná
Professora: Inês santos


Atividades 5

Pinte os conjuntos que tem dois elementos.

2



LIGUE CADA CONJUNTO AO NUMERAL CORRESPONDENTE.



1



2

**COLÉGIO SÃO MARCOS – EDUCAÇÃO INFANTIL,
ENSINO FUNDAMENTAL E MÉDIO**



Rua José Maria de Paula, nº 1825 - Tel: (0XX43) 3432- 4356
CEP 86.900-000 Jandaia do Sul – Paraná
Professora: Inês santos

Atividades6

Sugestão de brincadeira.

Desenho de sombra

Você simplesmente pega um brinquedo, coloca numa janela em que esteja batendo sol e pede para criança contornar o desenho que a sombra do brinquedo forma no papel. Aí, você senta do lado e faz a sua versão também. Depois, se bater a vontade de continuar, dá para pintar o resultado do desenho.

