Colégio São Marcos – Educação Infantil, Ensino Fundamental e Médio.

Jandaia do Sul, 30 de abril de 2020.

e

Colégio São Marcos – Educação Infantil, Ensino Fundamental Médio.

Jandaia do Sul, 12 de maio de 2020.

Professora: Vanessa Crestani Men Série: Infantil 4

Aluno (a): _____

Aprendizagens trabalhadas:

Relação entre os seres vivos

Cor

Números

Correspondência

Coodenaçao motora fina

Atividade 1:

Leia os numerais abaixo e cante a música dos indiozinhos (adaptada).

0-1- 2- -3 -4 – 5- 6- 7- 8- 9- 10- 11- 12- 13- 14- 15- 16- 17- 18- 19- 20.

(Leia os números de forma salteada para que a criança não aprenda só a sequência).

Musica Indiozinhos

1, 2, 3, Indiozinhos

4, 5, 6, Indiozinhos

7, 8. 9, Indiozinhos

10, 11, 12 indiozinhos

13, 14, 15, indiozinhos

16, 17, 18, 19, indiozinho

20 No pequeno bote

Iam navegando pelo rio abaixo

Quando o jacaré se aproximou

E o pequeno bote dos indiozinhos

Quase, quase virou... Mas não virou!

(Mesmo ritmo da música com 10 indiozinhos adaptei a música para ensinar os números até 20)

Assista o vídeo: link do vídeo para saber o ritmo: https://youtu.be/tHMWHviO4Qw

Colégio São Marcos – Educação Infantil, Ensino Fundamental e Médio.

Jandaia do Sul, 12 de maio de 2020.

Professora: Vanessa Crestani Men Série: Infantil 4

Aluno (a): _____

Atividade 2.

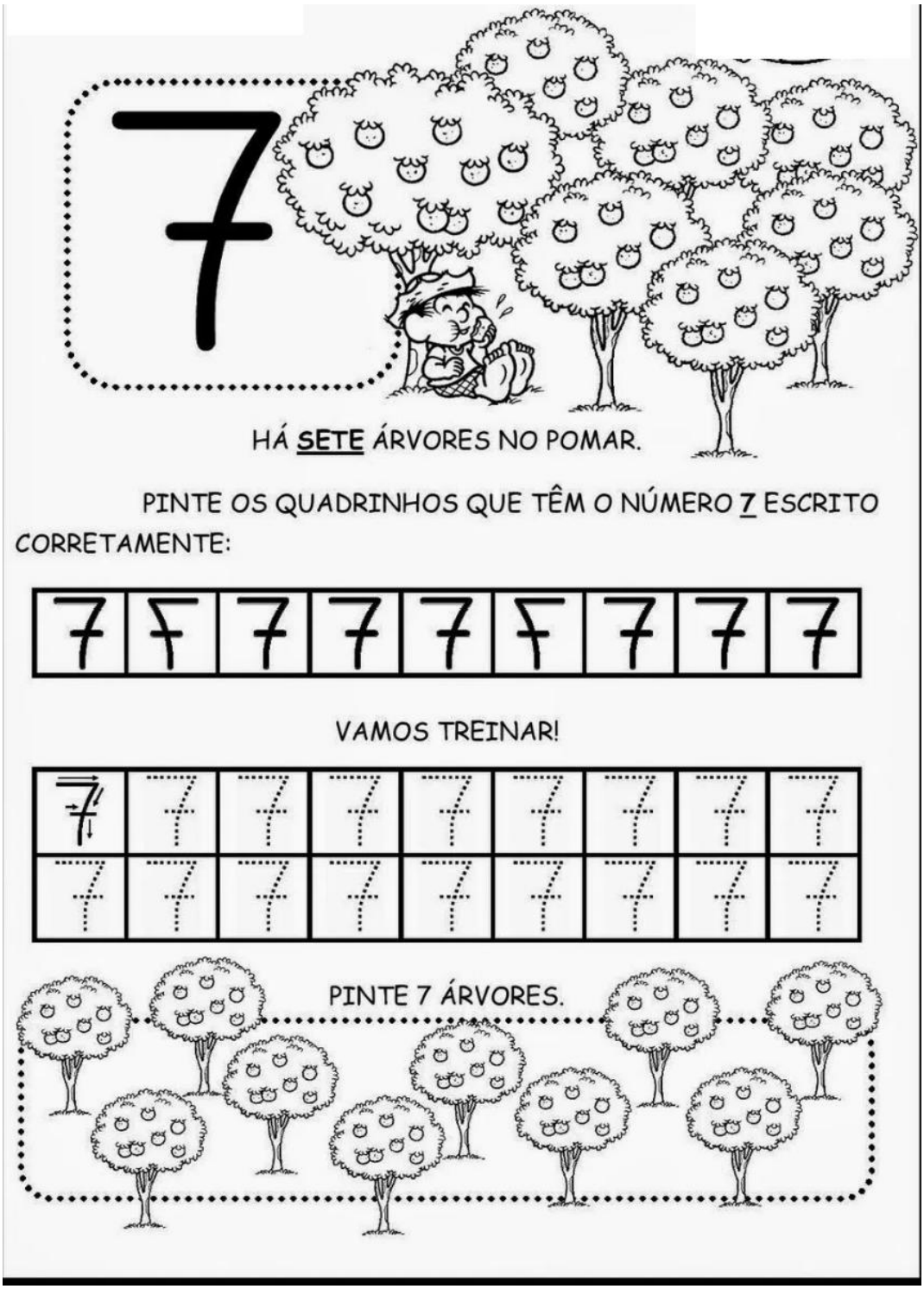

Colégio São Marcos – Educação Infantil, Ensino Fundamental e Médio.

Jandaia do Sul, 12 de maio de 2020.

Professora: Vanessa Crestani Men Série: Infantil 4

Aluno (a): _____

Atividade 3.

Contar e colocar o número no quadrado

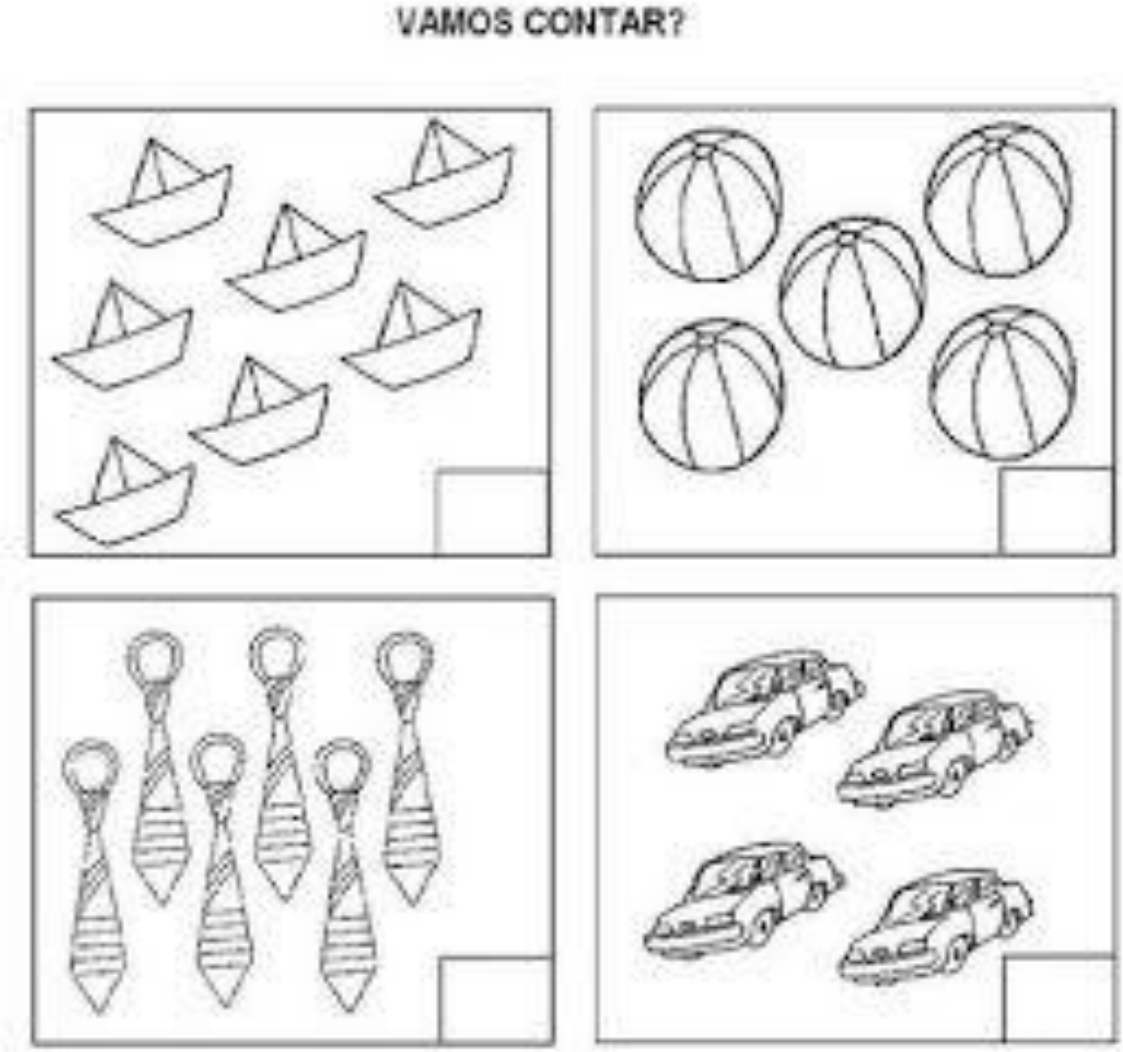

Colégio São Marcos – Educação Infantil, Ensino Fundamental e Médio.

Jandaia do Sul, 12 de maio de 2020.

Professora: Vanessa Crestani Men Série: Infantil 4

Aluno (a): _____

Atividade 4.

Pinte a quantidade indicada

PINTE A QUANTIDADE INDICADA.



Colégio São Marcos – Educação Infantil, Ensino Fundamental e Médio.

Jandaia do Sul, 12 de maio de 2020.

Professora: Vanessa Crestani Men Série: Infantil 4

Aluno (a): _____

<u>Atividade 5.</u>
Apostila integrado 4

Serão 2 atividades
Primeira atividade: Página: 11
Falar sobre os animais e pintar de acordo com a legenda
Segunda atividade:
Página: 13
Ligar a fruta ao nome da arvore que dá o fruto correspondente