



Colégio São Marcos – Educação Infantil, Ensino Fundamental e Médio.

Jandaia do Sul, 03 de junho de 2020.

Professora: Vanessa Crestani Men Série: infantil 4

Aluno (a): _____

Aprendizagens trabalhadas:

- Consciência fonológica:
noções de sonoridade (nome e apelido).
- VOGAIS
- ENCONTROS VOCÁLICOS

Atividade 1:

Leia as vogais:

A _ E _ I _ O _ U

a – e – i – o – u



Cante a
música das
vogais:

A a a minha
abelinha
A a a minha abelinha
Aí que bom seria
Se tu fosses minha

E e e minha
escovinha

E e e minha
escovinha

Quem te pôs
a mão

Sabendo
que és
minha

I I I índio já chegou

I I I índio já chegou

=
-
—

E correndo pro bosque se
mandou

Assistir o vídeo: E
correndo pro bosque se
mandou

Ó ó ó óculos da vovó Ó ó
ó óculos da vovó

Todo quebradinho com
uma perna só

Todo quebradinho com
uma perna só

U u u o seu urubu

U u u o seu urubu

Que vive brigando com o
seu peru

Que vive brigando com o
seu peru

Leia os encontros vocálicos:

OI – EI – UI – AI – IA - OU – EU – AU


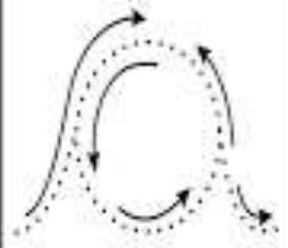
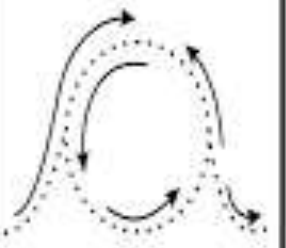
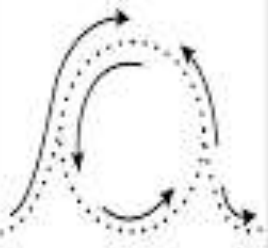





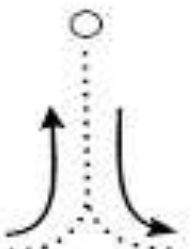
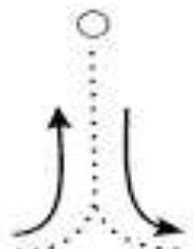
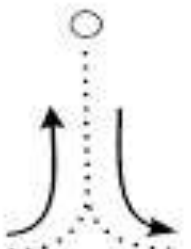

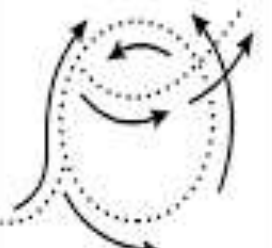
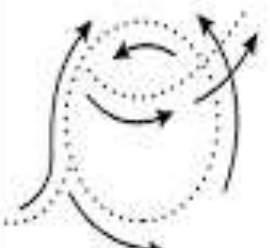
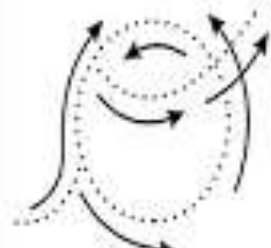

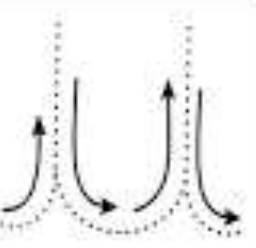
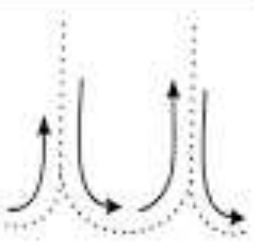
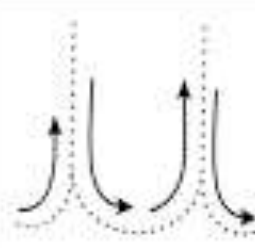


Aluno (a): _____

Atividade 2:

Complete com as vogais que faltam:

1-CUBRA As VOGAIS, SEGUINDO A DIREÇÃO DAS SETAS.

 anel			
 escova			
 igreja			
 olho			
 uva			



Aluno (a): _____

Atividade 3:

ESCREVA A FALA DOS PERSONAGENS.





Aluno (a): _____

Atividade 4

Complete com as vogais:

	B	A-E-I-O-U	L	A-E-I-O-U
				
		A-E-I-O-U		A-E-I-O-U
	B		L	
				
		A-E-I-O-U		A-E-I-O-U
	D		D	
				
		A-E-I-O-U		A-E-I-O-U
	F		C	
				
		A-E-I-O-U		A-E-I-O-U
	S		N	
				



Colégio São Marcos – Educação Infantil, Ensino Fundamental e Médio.

Jandaia do Sul, 03 de junho de 2020.

Professora: Vanessa Crestani Men Série: infantil 4

Aluno (a): _____

Atividade 5:

Apostila: caderno de projetos.

Pág: 27

(se for possível fazer a receita elegida com a criança e tirar uma foto para colar na atividade. Também pode ser colocado um desenho representando a receita feita.

Ex: se fizer um bolo de cenoura imprimir um desenho de um bolo na internet e colar no lugar da foto.

Ou desenhar o que fizeram.)