



Colégio São Marcos – Educação Infantil, Ensino Fundamental e Médio.
Jandaia do Sul, 18 de junho de 2020.

Professora: Vanessa Crestani Men

Série: Infantil 4

Aluno (a): _____

Aprendizagens trabalhadas:

- .
- Quantidade: 0 à 8
- Escrita dos números.
- Representação da quantidade numérica.

Atividade 1:

Leia os numerais abaixo e cante a música dos indiozinhos (adaptada).

0-1- 2- -3 -4 – 5- 6- 7- 8- 9- 10- 11- 12- 13- 14- 15- 16- 17- 18- 19- 20.

(Leia os números de forma salteada para que a criança não aprenda só a sequência).

Musica Indiozinhos

1, 2, 3, Indiozinhos	20 No pequeno bote
4, 5, 6, Indiozinhos	Iam navegando pelo rio abaixo
7, 8, 9, Indiozinhos	Quando o jacaré se aproximou
10, 11, 12 indiozinhos	E o pequeno bote dos indiozinhos
13, 14, 15, indiozinhos	
16, 17, 18, 19, indiozinho	Quase, quase virou... Mas não virou!

(Mesmo ritmo da música com 10 indiozinhos adaptei a música para ensinar os números até 20)

Assista o vídeo: link do vídeo para saber o ritmo:
<https://youtu.be/tHMWHviO4Qw>



Colégio São Marcos – Educação Infantil, Ensino Fundamental e Médio.

Jandaia do Sul, 18 de junho de 2020.











Professora: Vanessa Crestani Men

Série: Infantil 4

Aluno (a): _____

Atividade 2.

PINTE A QUANTIDADE DE ANIMAIS INDICADA PELO
NÚMERO DE DEDOS:


	
	
	
	
	



Aluno (a): _____

Atividade 3:

Desenhe a quantidade que se pede:





Colégio São Marcos – Educação Infantil, Ensino Fundamental e Médio.
Jandaia do Sul, 18 de junho de 2020.

Professora: Vanessa Crestani Men

Série: Infantil 4

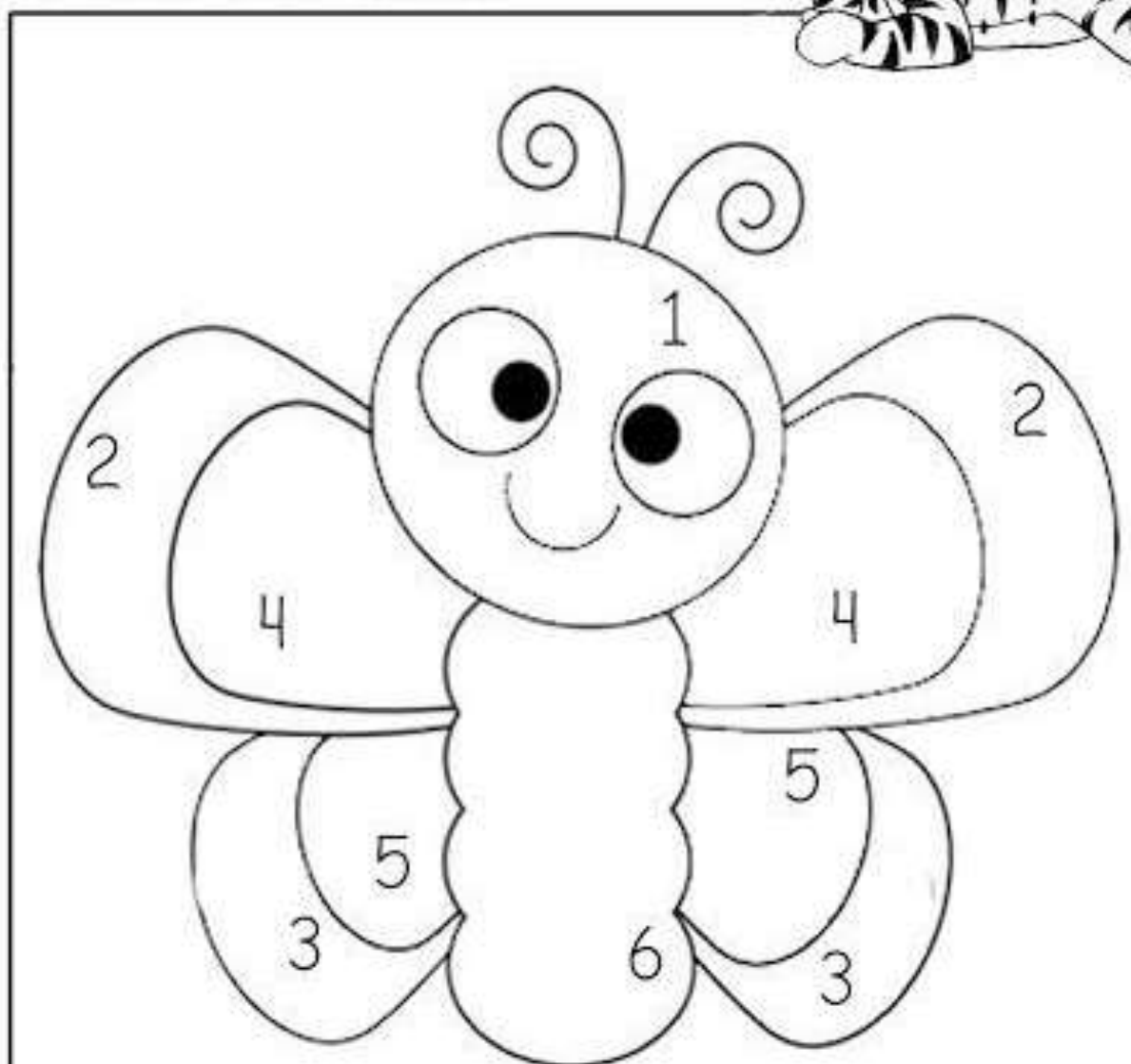
Aluno (a): _____

Atividade 4:

COLORINDO...



1-PINTE SEGUINDO A LEGENDA:



AMARELO



VERMELHO



LILÁS



LARANJA



ROSA



AZUL



Colégio São Marcos – Educação Infantil, Ensino Fundamental e Médio.
Jandaia do Sul, 18 de junho de 2020.

Professora: Vanessa Crestani Men

Série: Infantil 4

Aluno (a): _____

Atividade 5

Vamos cobrir os Números Pontilhados.

Handwriting practice sheet for numbers 1 through 8. Each row contains a solid number followed by seven dotted versions of the same number for tracing. The numbers are arranged on a set of three horizontal lines (top, middle, bottom).

1	1	1	1	1	1	1	1
2	2	2	2	2	2	2	2
3	3	3	3	3	3	3	3
4	4	4	4	4	4	4	4
5	5	5	5	5	5	5	5
6	6	6	6	6	6	6	6
7	7	7	7	7	7	7	7
8	8	8	8	8	8	8	8