



**COLÉGIO SÃO MARCOS – EDUCAÇÃO INFANTIL,  
ENSINO FUNDAMENTAL E MÉDIO**

Rua José Maria de Paula, nº 1825 - Tel: (0XX43) 3432- 4356  
CEP 86.900-000 Jandaia do Sul – Paraná

**Professora: Inês santos**

**Maternal III**

**Atividades para quarta- feira (09/09 2020)**

\*O eu o outro e nós.

\*Corpo, gestos e movimentos.

\*Tempos, espaço, quantidade, relações e transformações.

\*Oralidade e escrita

\*Traços, sons, cores e formas.

**Atividade 1**

Acesse o link abaixo e assista ao vídeo

[https://youtu.be/rvP\\_HDRReelg](https://youtu.be/rvP_HDRReelg) Acesso 09/09/2020

Acesse o link abaixo e assista ao vídeo

<https://youtu.be/YhQ9mn-0tK8> acesso 09/09/2020

**Atividade 2**

Apostila caderno de projetos página 19: O vôo das borboletas.

Deixe a borboleta bem colorida usando nela vários lápis de cor ou giz de cera de cores

**Atividades3**

Você conhece o ganzá?

Faça uma colagem livre em uma folha sulfite com areia, pedrinhas ou grãos que você usou para produzir o ganzá.



## COLÉGIO SÃO MARCOS – EDUCAÇÃO INFANTIL, ENSINO FUNDAMENTAL E MÉDIO

Rua José Maria de Paula, nº 1825 - Tel: (0XX43) 3432- 4356  
CEP 86.900-000 Jandaia do Sul – Paraná

Professora: Inês santos


Professora: Inês santos

atividades4

# CONSTRUINDO UM GANZÁ DE PLÁSTICO


### MATERIAL

- 2 COPOS DE IOGURTE.
- GRÃOS DE SEMENTES VARIADOS.
- FITA CREPE.
- COLA OU DUREX COLORIDOS.




### COMO FAZER

- COLOQUE DENTRO DE UM DOS COPOS ALGUNS GRÃOS DE SEMENTES.
- JUNTE OS COPOS E COLE-OS COM A FITA CREPE.
- ENFEITE O GANZÁ COM COLA OU DUREX COLORIDOS.
- DEIXE SECAR, E ELE ESTÁ PRONTO PARA SER TOCADO.



### VARIAÇÃO: GANZÁ DE LATA

- NO LUGAR DOS DOIS COPOS DE IOGURTE, UTILIZE UMA LATA DE ALUMÍNIO.
- COLOQUE OS GRÃOS NA LATA E TAMPE A ABERTURA COM A FITA CREPE.
- DEPOIS, ENFEITE-O COM COLA COLORIDA OU DUREX COLORIDO.





**COLÉGIO SÃO MARCOS – EDUCAÇÃO INFANTIL,  
ENSINO FUNDAMENTAL E MÉDIO**

Rua José Maria de Paula, nº 1825 - Tel: (0XX43) 3432- 4356  
CEP 86.900-000 Jandaia do Sul – Paraná



Professora: Inês santos

**Atividade 5**

⇒ VAMOS CIRCULAR NAS PALAVRAS ABAIXO A VOGAL **A** .



**ANJINHO**

 <b>ANEL</b>	 <b>AVIÃO</b>
 <b>APITO</b>	 <b>ABACAXI</b>
 <b>AVENTAL</b>	 <b>ARARA</b>