



**COLÉGIO SÃO MARCOS – EDUCAÇÃO INFANTIL,  
ENSINO FUNDAMENTAL E MÉDIO**

**Rua José Maria de Paula, nº 1825 - Tel: (0XX43) 3432- 4356  
CEP 86.900-000 Jandaia do Sul - Paraná**

### **Infantil 5 - A**

#### **Atividades para terça-feira (22 de setembro de 2020)**

Conteúdos trabalhados:

- Profissões
- Consoante Z - z
- Subtração



Colégio São Marcos – Educação Infantil, Ensino Fundamental e Médio.

Jandaia do Sul, 22 de setembro de 2020.

Professora: Fabiani Felipe Série: Infantil 5

Aluno (a): \_\_\_\_\_

### **Atividades**

#### **Atividade 1:**

Apostila caderno de projetos – Para saber mais... página 15



Colégio São Marcos – Educação Infantil, Ensino Fundamental e Médio.

Jandaia do Sul, 22 de setembro de 2020.

Professora: Fabiani Felipe      Série: Infantil 5

Aluno (a): \_\_\_\_\_

Atividades no caderno de português

**Atividade 2:**

Cubra e copie a consoante Z maiúscula e z minúscula.

**Z z**





**Zebra**

Tracing practice lines for the letter Z. Each row consists of three horizontal lines. The first row contains five dashed uppercase 'Z's, each followed by a small dash. The second row contains five dashed lowercase 'z's, each followed by a small dash. The third row contains one dashed uppercase 'Z' followed by a dash, and the rest of the row is blank. The fourth row contains one dashed lowercase 'z' followed by a dash, and the rest of the row is blank. The fifth row contains five dashed uppercase 'Z's, each followed by a small dash. The sixth row contains five dashed lowercase 'z's, each followed by a small dash.




### Atividade 3:

Ligue a letra Z em destaque às figuras cujos nomes começam com essa letra.



**Z**



Circule nas palavras os diferentes tipos de z.

BUZINA

azul

vazio

*azeite*

*azedo*

azeitona

doze

amizade

ZECA

*bezerra*

arroz

zorro

zebu

zero

zumbi

*zebra*

#### **Atividade 4:**

Ditado de palavras.



Colégio São Marcos – Educação Infantil, Ensino Fundamental e Médio.

Jandaia do Sul, 22 de setembro de 2020.

Professora: Fabiani Felipe      Série: Infantil 5

Aluno (a): \_\_\_\_\_

Atividade no caderno de matemática

**Atividade 5:**

Faça a subtração dos conjuntos. Siga o modelo.

$$\begin{array}{ccc} \boxed{\begin{array}{cc} \square & \square \\ \square & \square \end{array}} & - & \boxed{\begin{array}{cc} \square & \\ & \square \end{array}} & = & \boxed{\begin{array}{cc} \square & \\ & \square \end{array}} \\ \underline{\quad 4 \quad} & & \underline{\quad 2 \quad} & & \underline{\quad 2 \quad} \end{array}$$

$$\begin{array}{ccc} \boxed{\begin{array}{ccc} \circ & & \circ \\ \circ & \circ & \circ \end{array}} & - & \boxed{\begin{array}{cc} \circ & \circ \end{array}} & = & \boxed{\phantom{\begin{array}{ccc} & & \end{array}}} \\ \underline{\phantom{000}} & & \underline{\phantom{000}} & & \underline{\phantom{000}} \end{array}$$

$$\begin{array}{ccc} \boxed{\begin{array}{ccc} \triangle & \triangle & \triangle \\ \triangle & \triangle & \triangle \end{array}} & - & \boxed{\begin{array}{cc} \triangle & \triangle \end{array}} & = & \boxed{\phantom{\begin{array}{ccc} & & \end{array}}} \\ \underline{\phantom{000}} & & \underline{\phantom{000}} & & \underline{\phantom{000}} \end{array}$$

$$\begin{array}{ccc} \boxed{\begin{array}{ccc} \square & \square & \square \\ \square & \square & \square \end{array}} & - & \boxed{\begin{array}{c} \square \end{array}} & = & \boxed{\phantom{\begin{array}{ccc} & & \end{array}}} \\ \underline{\phantom{000}} & & \underline{\phantom{000}} & & \underline{\phantom{000}} \end{array}$$