



**COLÉGIO SÃO MARCOS – EDUCAÇÃO INFANTIL,
ENSINO FUNDAMENTAL E MÉDIO.**

Rua José Maria de Paula, nº 1825 - Tel: (0XX43) 3432- 4356
CEP 86.900-000 Jandaia do Sul – Paraná
Maternal Professora: Andreia Regina
Jandaia do Sul, 03 de dezembro de 2 020.
Aluno(a)_____

Maternal I

CONTEÚDOS TRABALHADOS

*O eu, o outro e o nós

*Tempo, espaço, quantidade, relações e transformações

*Traços, sons, cores e formas

*Corpo, gesto e movimento

Apostila

Integrado página 45



**COLÉGIO SÃO MARCOS – EDUCAÇÃO INFANTIL,
ENSINO FUNDAMENTAL E MÉDIO**

Rua José Maria de Paula, nº 1825 - Tel: (0XX43) 3432- 4356
CEP 86.900-000 Jandaia do Sul – Paraná

Atividade 1:

Acesse o link abaixo e assista o vídeo.

<https://www.youtube.com/watch?v=U2AMLyOFLSM&feature=youtu.be>

Acessado em 30/11/2020.

Atividade 2:

Retome a história dos três porquinhos e proponha a criança que escreva um bilhete para o Lobo, ajude a criança a organizar o conteúdo do bilhete. Para incentivar o jogo simbólico coloque o bilhete em uma árvore por um determinado tempo e responda o bilhete como se fosse o Lobo fazendo uma surpresa que aguace a imaginação da criança.

Para finalizar a atividade cole uma cópia do bilhete escrito ao Lobo em uma folha sulfite.



**COLÉGIO SÃO MARCOS – EDUCAÇÃO INFANTIL,
ENSINO FUNDAMENTAL E MÉDIO**

Rua José Maria de Paula, nº 1825 - Tel: (0XX43) 3432- 4356
CEP 86.900-000 Jandaia do Sul – Paraná

Atividade 3:

Acesse o link abaixo e assista o vídeo.

<https://www.youtube.com/watch?v=mWMZ5Ev3-0&feature=youtu.be>

Acesso em 30/11/2020.

Atividade 4:

Apostila integrado página 45: Afunda ou boia.

Fazer uma experiência para observar alguns materiais que flutua ou boia na água. Utilize esponja de banho, colheres, borrachas, etc.

Para finalizar a atividade faça um desenho que represente a experiência afunda ou boia.



COLÉGIO SÃO MARCOS – EDUCAÇÃO INFANTIL,
ENSINO FUNDAMENTAL E MÉDIO

Rua José Maria de Paula, nº 1825 - Tel: (0XX43) 3432- 4356
CEP 86.900-000 Jandaia do Sul – Paraná

Atividade 5:

Acesse o link abaixo e assista o vídeo.


https://www.youtube.com/watch?v=2sWBrc3_THg&feature=youtu.be

Acesso em 30/11/2020.


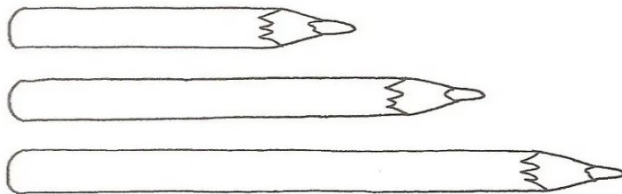
Atividade 6:

COMPRIDO OU CURTO

1. PINTE DE **LARANJA** A TOALHA MAIS **COMPRIDA** E DE **AZUL** A MAIS **CURTA**.



2. CIRCULE O LÁPIS MAIS **COMPRIDO** E MARQUE UM **X** AO LADO DO MAIS **CURTO**.



3. LIGUE O PÁSSARO À ESTACA MAIS **COMPRIDA** DA CERCA E A **BORBOLETA** À ESTACA MAIS **CURTA**.

